




# Wagen Kästen Sortimente

**Trolleys  
boxes & tool sets**



# Wagen, Kästen, Sortimente Trolleys, boxes & tool sets

## Komplett-Angebot

Nachstehend unser Komplett-Angebot einschl. Werkstattwagen Nr. 8260 L oder Nr. 8270 L mit 11 gefüllten Modul-Einlagen und 1 Leermodul. Diese und weitere einzelne Module finden Sie auch in den entsprechenden Artikelgruppen.

- mit dem modularen WALTER Ordnungssystem
- Unterbringung aller gängigen Werkzeuge in einer schlagfesten ABS Moduleinlage
- kein langes Suchen mehr nach der richtigen Schlüsselgröße, jedes Werkzeug ist sofort greifbar
- sofort sehen, wenn ein Werkzeug fehlt
- passend für unsere Werkstattwagen Nr. 8260 L und Nr. 8270 L
- Größe der Moduleinlage: ca. 175 x 340 x 40 mm



Wagen 8270 L  
Trolley 8270 L



## Set offer

Following our special set offer including tool trolley Nr. 8260 or Nr. 8270 with 11 modular trays filled with tools and 1 empty tray. These and other single modules can be of course also found in the corresponding parts of our catalogue.

- with the modular WALTER organizing system
- storing of all popular tools in an impact-proof ABS modular tray
- no long searching for the correct spanner size, each tool can be taken at a glance.
- see immediately when a tool is missing
- trays suitable for our tool trolleys Nr. 8260 L and Nr. 8270 L
- Size of modular tray: ca. 175 x 340 x 40 mm



Modul-Einlagen  
Modular trays

Artikel-Nr. Order-No.	Ident-Nr. Ident-No.	Inhalt /Stück Contents /pcs		
8260/99 mit Wagen 8260 L with trolley 8260 L	82600990009	93	73 kg	1
8270/99 mit Wagen 8270 L with trolley 8270 L	82700990009	93	58 kg	1

### 100 MOD 8



Artikel-Nr. Order-No.	Inhalt Content
100 MOD 8	6x7, 8x9, 10x11, 12x13, 14x15, 16x17, 18x19, 20x22

### 280 MOD 10



Artikel-Nr. Order-No.	Inhalt Content
280 MOD 10	8, 10, 11, 13, 14, 16, 17, 18, 19, 22

### 380 MOD 8



Artikel-Nr. Order-No.	Inhalt Content
380 MOD 8	6x7, 8x9, 10x11, 12x13, 14x15, 16x17, 18x19, 20x22

Artikel-Nr. Order-No.	Inhalt Content
1285 MOD	1200 ● 5, 5,5, 6, 7, 8, 9, 10, 11, 12, 13, 14, 1256, 1242, 1230, 1237, 1227, 1231, 1233, 1000 H70



Artikel-Nr. Order-No.	Inhalt Content
1498 MOD	1410 ● 10, 11, 12, 13, 14, 15, 16, 17, 18, 19, 21, 22, 23, 24, 27, 30, 32 1456, 1431, 1433




Artikel-Nr. Order-No.	Inhalt Content
3280 MOD	3260/1, 3260/2, 3260/3 3265/2 3270/0, 3270/1, 3270/2



Artikel-Nr. Order-No.	Inhalt Content
4299 MOD 3 CI	4020 7 CI 4060 1 CI 4260 8 CI



Artikel-Nr. Order-No.	Inhalt Content
4349 MOD 4 C	4320 2 A2/C 4340 2 A21/C 4360 2 J2/C 4380 2 J21/C



Artikel-Nr. Order-No.	Inhalt Content
4499 MOD	4430 CI 4520/10



Artikel-Nr. Order-No.	Inhalt Content
6149 MOD	6100 500gr 6504 35 mm 5080/4, 5080/5, 5080/6 5060/2 5000/6



Artikel-Nr. Order-No.	Inhalt Content
7899 MOD	7825 7840/1, 7840/4, 7840/6



Artikel-Nr. Order-No.	Inhalt Content
8275/12	leer/ empty



# Wagen, Kästen, Sortimente Trolleys, boxes & tool sets

## Werkstattwagen

### leer

- mit durch 2 Gasdruckfedern absenkbarer Rückwand, incl. Hakensortiment
- abschließbare Zentralverriegelung
- Teleskopwand große Arbeitsplatte mit Gummiriefenmatte
- 4 Laden in Teleskopschienen, ausziehbar und gegen Herausfallen gesichert
- 2 Lenkrollen, davon 1 feststellbar,
- 2 Bockrollen

Ladenmaße:

- 3 Laden 560 x 340 x 50 mm, mit Unterteilung
  - 1 Lade 560 x 340 x 80 mm, ohne Unterteilung
- passend für unser modulares Ordnungssystem

Höhe mit ausgefahrener Rückwand 1.430 mm Stahlblech, hammerschlagblau pulverbeschichtet

## Tool trolley

### empty

- with lift-up pegboard wall incl. hook assortment moved by 2 gas-type springs
- with central locking
- Telescopic shutter in front, big working plate on top with structure rubber mat
- 4 drawers on telescopic ball bearing rails, with stop
- 2 guide rolls, one with brake,
- 2 fix rolls

sizes of drawers:

- 3 pcs: 560 x 340 x 50 mm with partitions
  - 1 pcs: 560 x 340 x 80 mm without partitions
- for use of our modular storing system

height with lift-up pegboard wall 1.430 mm heavy duty sheet metal, blue hammer lacquered

Artikel-Nr. Order-No.	Ident-Nr. Ident-No.	Höhe [mm] Height [mm]	Breite [mm] Width [mm]	Tiefe [mm] Depth [mm]		
8260 L	51036	870	700	500	60000	1

## 8260 L



## Werkstattwagen

### leer

- abschließbare Zentralverriegelung
- beidseitig mit Teleskopwänden ausgestattet
- ABS-Arbeitsplatte
- 4 Laden in Teleskopschienen, beidseitig ausziehbar und gegen Herausfallen gesichert
- 2 Lenkrollen, davon 1 feststellbar
- 2 Bockrollen

### Ladenmaße:

- 3 Laden 560 x 340 x 50 mm, mit Unterteilung
- 1 Lade 560 x 340 x 80 mm, ohne Unterteilung

passend für unser modulares Ordnungssystem Stahlblech, hammerschlagblau pulverbeschichtet

## Tool trolley

### empty

- with central locking
- Telescopic shutters on both sides,
- ABS working plate
- 4 drawers on telescopic ball bearing rails, movable to both sides with stop
- 2 guide rolls, one with brake
- 2 fix rolls

### sizes of drawers:

- 3 pcs: 560 x 340 x 50 mm with partition
- 1 pcs: 560 x 340 x 80 mm without partition

for use of our modular storing system heavy duty sheet metal, blue hammer lacquered

Artikel-Nr. Order-No.	Ident-Nr. Ident-No.	Höhe [mm] Height [mm]	Breite [mm] Width [mm]	Tiefe [mm] Depth [mm]		
8270 L	51206	870	700	430	45000	1

8270 L

